



Національний  
банк України

# Операції за гарантіями банків України (2021 рік)

квітень 2022 року

Департамент платіжних систем та  
інноваційного розвитку

# Здійснення у 2021 році операцій за гарантіями в національній та іноземних валютах банками України та їх клієнтами

*Національна валюта*

*Іноземна валюта*

Надані  
гарантії

Всього надано **130 577** гарантій на суму **112 658,32** млн. грн.:

**129 572** гарантій  
на суму **94 300,57** млн. грн.

**1 005** гарантій  
на суму **18 357,75** млн. грн.  
(гривневий еквівалент)

Отримані  
гарантії

Всього отримано **1131** гарантія на суму **35 252,99** млн. грн.:

**363** гарантій  
на суму **5 794,10** млн. грн.

**768** гарантії  
на суму **29 458,89** млн. грн.  
(гривневий еквівалент)

**Гарантії:**

**Надано:**

**Отримано:**

**=**

**147 911, 31**  
**млн.грн.**

# Операції за наданими гарантіями (групи банків) 2021 рік питома вага

## Національна валюта 2021

**Надано банками** 129 572 гарантій на суму 94,30 (млрд. грн)

|                              | сума, млрд.<br>грн | питома вага до<br>загального об'єму<br>наданих гарантій | кількість,<br>штук | питома вага до<br>загальної<br>кількості |
|------------------------------|--------------------|---|--------------------|--|
| ▪ з державною часткою        | 19,84              | 17.61 %   | 16 606             | 12.72 %                                  |
| ▪ іноземних банківських груп | 11,27              | 10.00 %   | 5 913              | 4.53 %                                   |
| ▪ з приватним капіталом      | 63,19              | 56.09 %   | 107 053            | 81.98 %                                  |

## Іноземна валюта (еквівалент)

**Надано банками** 1005 гарантій на суму 18,36 (млрд. грн)

|                              | сума, млрд.<br>грн | питома вага до<br>загального об'єму<br>наданих гарантій | кількість,<br>штук | питома вага до<br>загальної<br>кількості |
|------------------------------|--------------------|---|--------------------|--|
| ▪ з державною часткою        | 6,57               | 5.83 %  | 228                | 0.17 %                                   |
| ▪ іноземних банківських груп | 4,32               | 3.84 %  | 327                | 0.25 %                                   |
| ▪ з приватним капіталом      | 7,47               | 6.63 %  | 450                | 0.35 %                                   |

# Операції за отриманими гарантіями (групи банків) 2021 рік питома вага

## Національна валюта 2021

**Отримано банками 363 гарантій на суму 5,79 (млрд. грн)**

|                              | сума, млрд.<br>грн | питома вага до<br>загального об`єму<br>отрим. гарантій | кіль-сть,<br>штук | питома вага до<br>загальної<br>кількості |
|------------------------------|--------------------|--|-------------------|--|
| ▪ з державною часткою        | <b>0,41</b>        | <b>1.16 %</b>  | <b>160</b>        | <b>14.15 %</b>                           |
| ▪ іноземних банківських груп | <b>4,55</b>        | <b>12.91 %</b>   | <b>84</b>         | <b>7.43 %</b>                            |
| ▪ з приватним капіталом      | <b>0,83</b>        | <b>2.36 %</b>  | <b>119</b>        | <b>10.52 %</b>                           |

## Іноземна валюта (еквівалент)

**2021**  
**Отримано банками 768 гарантій на суму 29,46 (млрд. грн)**

|                              | сума, млрд.<br>грн | питома вага до<br>загального об`єму<br>отрим. гарантій | кіль-<br>кість,<br>штук | питома вага до<br>загальної<br>кількості |
|------------------------------|--------------------|--|-------------------------|--|
| ▪ з державною часткою        | <b>8,94</b>        | <b>25.36 %</b>   | <b>395</b>              | <b>34.92 %</b>                           |
| ▪ іноземних банківських груп | <b>17,46</b>       | <b>49.53 %</b>   | <b>260</b>              | <b>22.99 %</b>                           |
| ▪ з приватним капіталом      | <b>3,06</b>        | <b>8.68 %</b>  | <b>113</b>              | <b>9.99 %</b>                            |

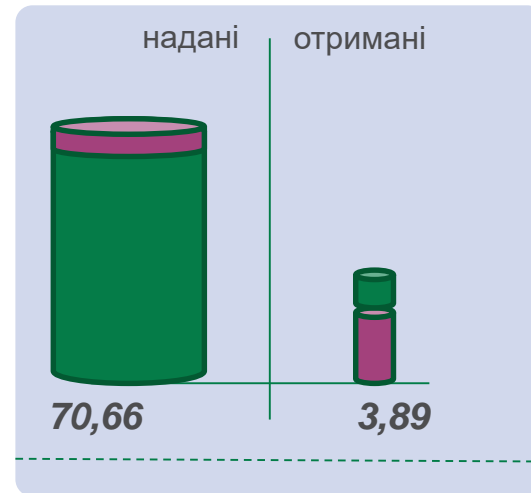
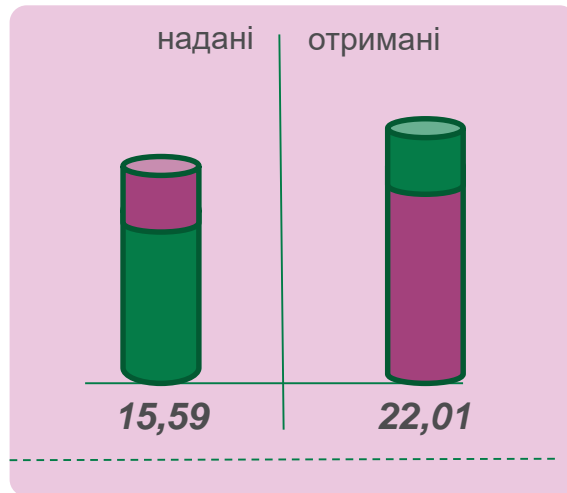
# Здійснення операцій за гарантіями в національній та іноземних валютах у 2021 році

Банки з державною часткою

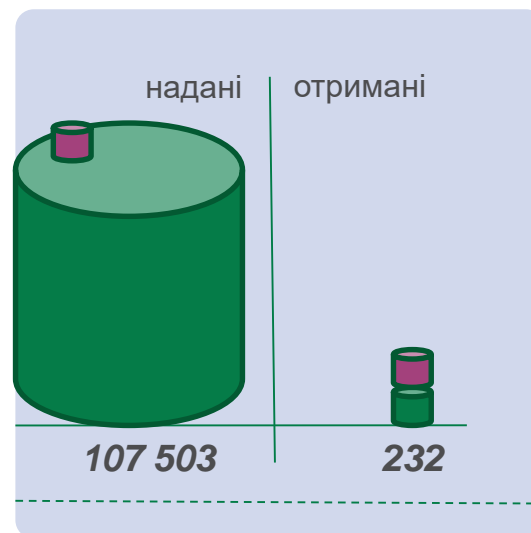
Банки іноземних банківських груп

Банки з приватним капіталом

Сума, млрд грн



Кількість, шт



- Гарантії в національній валюті;

- Гарантії в іноземній валюті

# Види наданих гарантій у 2021 році

(в національній та іноземних валютах)

