

# СТРАТЕГІЯ РОЗВИТКУ ФІНАНСОВОГО СЕКТОРУ УКРАЇНИ ДО 2025 РОКУ

Звіт про реалізацію за 2022 рік



Міністерство  
**фінансів**  
України



Національний  
банк України



ФОНД  
ГАРАНТУВАННЯ  
ВКЛАДІВ

# Про Стратегію розвитку фінансового сектору України до 2025 року

- У травні 2019 року НБУ, НКЦПФР, Нацкомфінпослуг\*, ФГВФО та Мінфін підписали **Меморандум** про взаєморозуміння та співробітництво з питань підготовки та впровадження стратегії розвитку фінансового сектору України до 2025 року (далі – Стратегія). Розроблення Стратегії тривало протягом майже всього 2019 року.
  - **Регулятори фінсектору презентували Стратегію 16 січня 2020 року.**
  - Рішенням Ради з фінансової стабільності від 13 грудня 2019 року **створено міжвідомчий Комітет з фінансового розвитку** для скоординованої реалізації заходів дорожньої карти, забезпечення моніторингу та оновлення Стратегії. При Комітеті створена **Консультативна платформа** за участю представників ринку та профільних експертів, яка скликається кілька разів на рік.
- **Стратегія встановлює пріоритети та цілі розвитку фінансового сектору до 2025 року**, які корелюються із заходами, визначеними в [Плані заходів з виконання Угоди про асоціацію між Україною та ЄС](#) та [Національній економічній стратегії на період до 2030 року](#).
  - **5 стратегічних напрямів** включають в себе **19 стратегічних цілей** розвитку фінансового сектору України до 2025 року.
  - Досягнення стратегічних цілей моніторяться за **85 індикаторами**, які майже порівну поділяються на кількісні та якісні.
  - **Дорожня карта** реалізації Стратегії складається з **79 заходів та 287 окремих дій**, розподілених за стратегічними напрямками.
  - У виконанні дій дорожньої карти **здіяні більше 20 учасників**.
- **Перше оновлення в березні 2021 року** включало розширення Стратегії на 1 індикатор, 5 нових заходів та 23 нові дії, актуалізацію дорожньої карти, а також поповнення переліку впроваджуваних актів ЄС.
  - **Над другим оновленням** Стратегії представники фінансових регуляторів, ЦОВВ, ринку фінансових послуг **працювали протягом 2021 року**. 18 лютого 2022 року відбулася зустріч учасників Консультативної платформи, під час якої були погоджені пропозиції до другого оновлення Стратегії. У I кварталі 2022 року було заплановане їх погодження Комітетом з фінансового розвитку, затвердження та публікація оновленої Стратегії, проте військова агресія росії проти України внесла корективи у плани.
  - У **травні 2023 року** Рада з фінансової стабільності прийняла рішення щодо розроблення **нової стратегії розвитку фінансового сектору України** з урахуванням актуальних цілей та завдань, викликаних військовою агресією росії проти України, та створення міжвідомчої робочої групи за участю установ-виконавців для її розроблення.
- Стратегія **затверджена** рішенням Правління НБУ від 26.12.2019 № 1010-рш (оновлення затверджене 18.03.2021 РП № 97-рш), рішенням НКЦПФР від 27.12.2019 № 797, рішенням виконавчої дирекції ФГВФО від 13.01.2020 № 67, розпорядженням Нацкомфінпослуг від 14.01.2020 № 55
  - **З текстом Стратегії та інформацією щодо її впровадження можна ознайомитися** на сторінці ["Розвиток фінансового сектору"](#) офіційного Інтернет-представництва НБУ, а також на сайтах інших підписантів Стратегії.

\* Заходи Нацкомфінпослуг розподілено між НБУ та НКЦПФР у зв'язку з її ліквідацією.

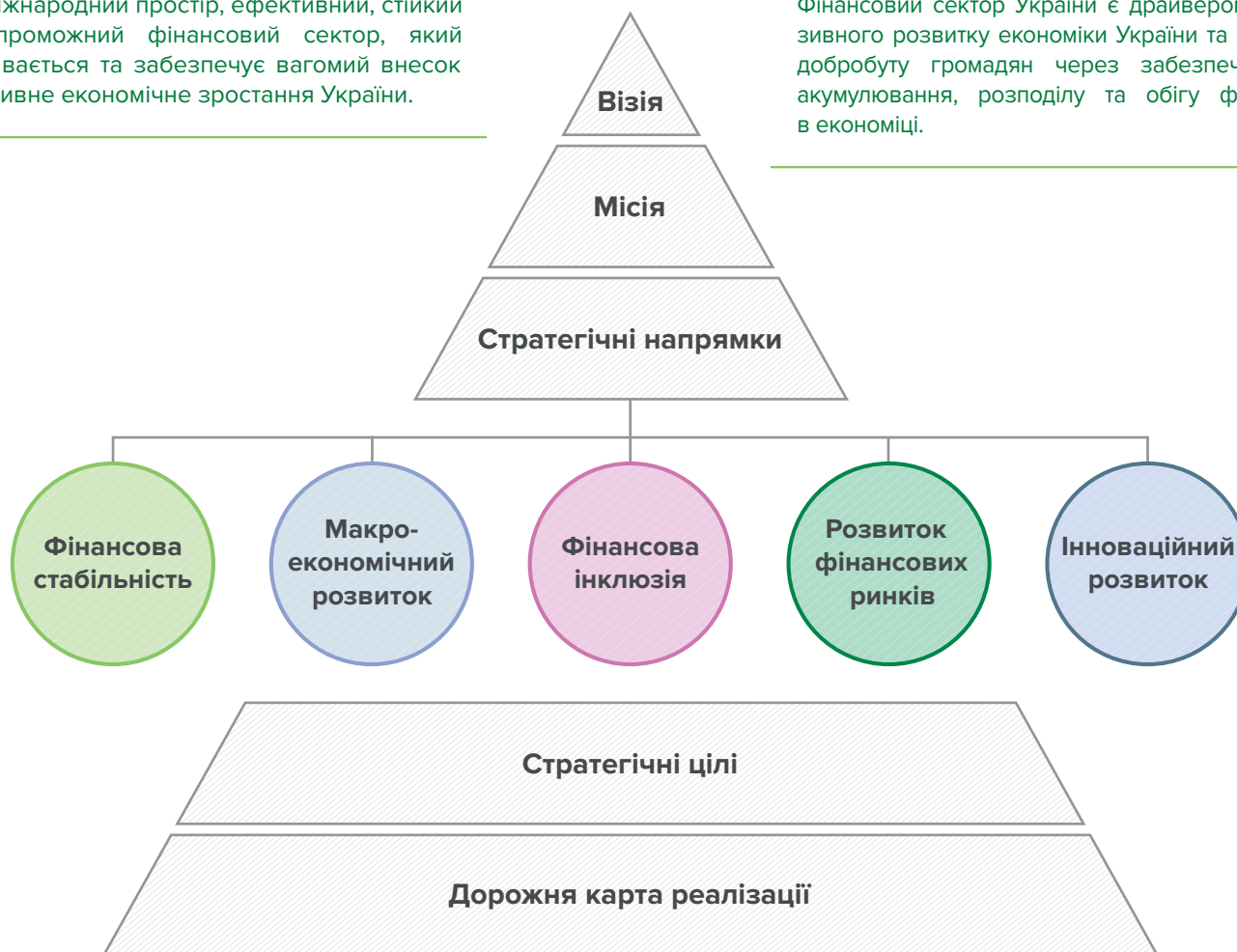
# Про Стратегію розвитку фінансового сектору України до 2025 року

## Візія фінансового сектору України

Інтегрований у міжнародний простір, ефективний, стійкий та конкурентоспроможний фінансовий сектор, який динамічно розвивається та забезпечує вагомий внесок у стале та інклюзивне економічне зростання України.

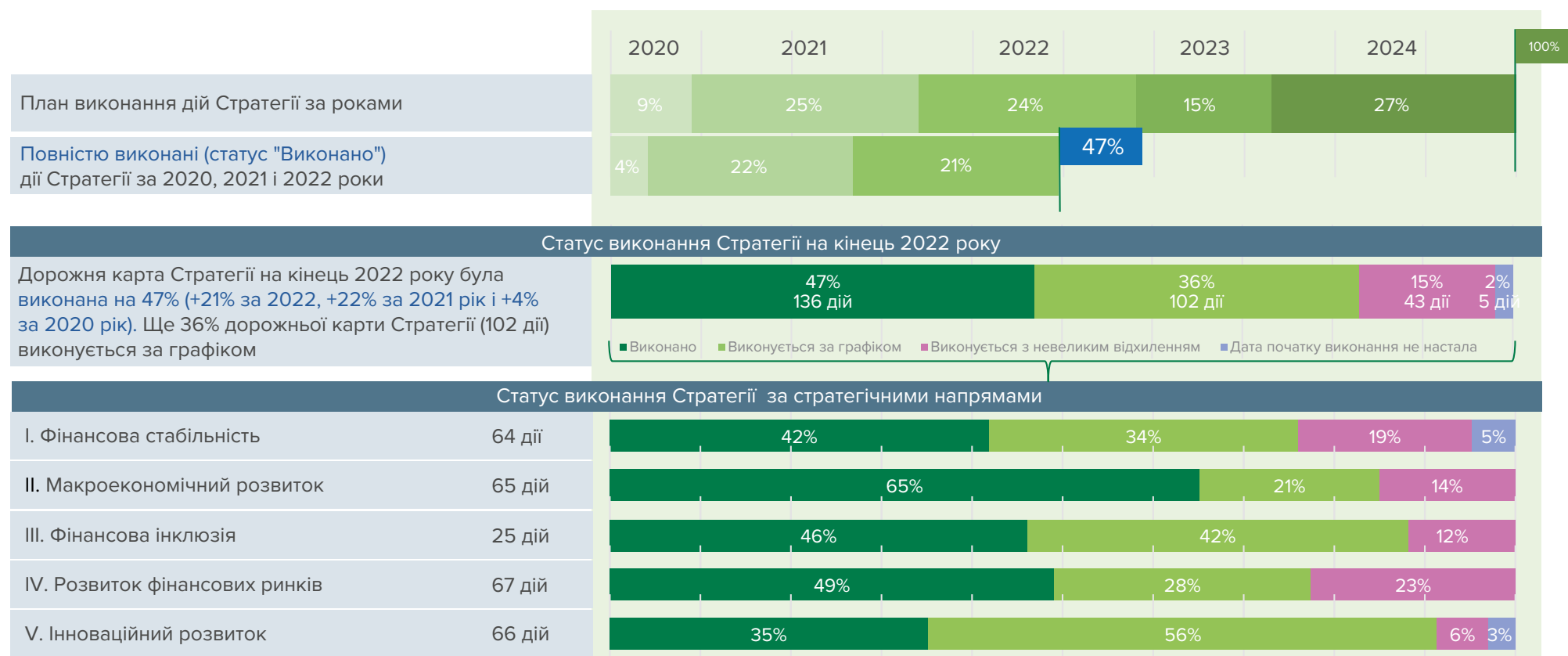
## Місія фінансового сектору України

Фінансовий сектор України є драйвером сталого та інклюзивного розвитку економіки України та сприяє підвищенню добробуту громадян через забезпечення ефективного акумулювання, розподілу та обігу фінансових ресурсів в економіці.



За два роки реалізації Стратегії виконано 47% дорожньої карти реалізації Стратегії, що становить 136 повністю виконаних дій на кінець 2022 року. Виконано або виконується за графіком 83% дій дорожньої карти реалізації Стратегії

Планове і фактичне виконання дорожньої карти Стратегії в розрізі років, статусів та стратегічних напрямів на кінець 2022 року



## Головні досягнення в реформуванні та розвитку фінансового ринку України у 2020–2022 роках

Підготовка до запровадження нового покоління Системи електронних платежів НБУ (СЕП) – на базі міжнародного стандарту ISO 20022, 24 години на добу 7 днів на тиждень	Прийнято Закон України "Про фінансові послуги та фінансові компанії"	Затверджено Стратегію кібербезпеки України	Затверджено Політику щодо розвитку сталого фінансування на період до 2025 року	Прийнято Закон України "Про страхування" у новій редакції	Прийнято Закон України "Про платіжні послуги"	Підвищено рівень корпоративного управління та посилено фінансову незалежність НБУ
Реструктуризовано заборгованість ФГВФО за позиками 2014–2017 років	Прийнято Закон України щодо вдосконалення питань організації корпоративного управління в банках	Прийняті зміни щодо автоматичного обміну фінансовою інформацією з іншими державами (у тому числі Common Reporting Standard / CRS).	Прийнято Закон України "Про внесення змін до деяких законів України щодо захисту споживачів при врегулюванні простроченої заборгованості"	Врегульовано функціонування ринку деривативних фінансових інструментів	Скасована монополія РЦ на розрахунки "поставка цінних паперів проти оплати"	Затверджено Стандарти корпоративного управління в професійних учасниках ринків капіталу та організованих товарних ринків
Врегульовано питання оподаткування операцій з інвестиційним золотом та банківськими металами	Прийнято Закон України "Про Фонд часткового гарантування кредитів у сільському господарстві"	Розпочато реорганізацію Державної іпотечної установи	Створено пілотну мережу з 15 Інформаційних пунктів підприємця	Підготовлено Рамку фінансових компетентностей дорослого населення. Створено сайт Центру фінансових знань "ТАЛАН" – з матеріалами для педагогів	Впроваджено низку вимог щодо забезпечення прозорості інформації та реклами фінансових послуг	Започатковано роботу товарних бірж, які отримали ліцензії відповідно до нового законодавства України
Проведене перше IPO на вітчизняних ринках капіталу за новою процедурою після імплементації Prospectus Directive	НБУ приєднався до Глобальної мережі фінансових інновацій (GFIN)	Опрацьовано цільові бізнес-моделі, створено проєкт концепції е-гривні	Забезпечено розвиток інституту первинних дилерів	Прийнято Закон України щодо удосконалення деяких механізмів регулювання банківської діяльності (т.зв. "антиколомойський закон")	Затверджено додаток з питань корпоративного управління і сталого розвитку (ESG) до Кодексу корпоративного управління	Прийнято Закон України "Про фінансовий лізинг"

Детальний звіт з реалізації заходів дорожньої карти Стратегії можна завантажити [за посиланням](#)

За I (особливо), IV і V стратегічними напрямками збільшилася кількість дій, що виконувалися з відхиленням від графіка (порівняно з 2021 роком). І хоча зростає частка виконаних дій за всіма стратегічними напрямками, за I і V вона нижче середнього рівня


Стратегічні цілі	Виконано	Виконується відповідно до графіка	Виконується із незначним відхиленням від графіка	Дата початку виконання не настала
<b>Загалом напрям I. Фінансова стабільність (64 дій)</b>	<b>Загальна к-сть % від загалу 27 42%</b>	<b>22 34%</b>	<b>12 19%</b>	<b>3 5%</b>
1. Ефективне регулювання фінансового сектору та удосконалення наглядних підходів	10	9	7	
2. Прозорий фінансовий сектор	4	6	3	3
3. Стійкість фінансового сектору до викликів	7	3	2	
4. Підвищення якості корпоративного управління та управління ризиками у фінансовому секторі	6	4		
<b>Загалом напрям II. Макроекономічний розвиток (65 дій)</b>	<b>Загальна к-сть % від загалу 42 65%</b>	<b>14 21%</b>	<b>9 14%</b>	
1. Забезпечення стійкості державних фінансів	7	5		
2. Сприяння кредитуванню економіки	28	6	2	
3. Посилення захисту прав кредиторів та інвесторів	4		2	
4. Створення умов для залучення довгострокових ресурсів	3	3	5	
<b>Загалом напрям III. Фінансова інклюзія (25 дій, з яких 1 уточнюється)</b>	<b>Загальна к-сть % від загалу 11 46%</b>	<b>10 42%</b>	<b>3 12%</b>	
1. Підвищення доступності та рівня користування фінансовими послугами	6	4		
2. Посилення захисту прав споживачів фінансових послуг	4	2	2	
3. Підвищення рівня фінансової грамотності населення	1	4	1	

За IV і V стратегічними напрямками дії, що виконувалися з відхиленням від графіка, залишилися майже незмінними. Відставання за окресленими стратегічними діями напрямів I, II і IV становить 36 дій, або 84% загального відставання за дорожньою картою

Стратегічні цілі	Виконано	Виконується відповідно до графіка	Виконується із незначним відхиленням від графіка	Дата початку виконання не настала
<b>Загалом напрям IV. Розвиток фінансових ринків (67 дій)</b>	<b>33 49%</b>	<b>19 28%</b>	<b>15 23%</b>	
1. Сприяння розвитку ринків небанківських фінансових послуг	12	7	6	
2. Ефективна інфраструктура ринків капіталу	10	4	6	
3. Створення ліквідних ринків фінансових інструментів та механізмів/інструментів зниження ризиків здійснення фінансових операцій	8	3	3	
4. Інтеграція фінансового ринку України в світовий фінансовий простір	3	5		
<b>Загалом напрям V. Інноваційний розвиток (66 дій)</b>	<b>23 35%</b>	<b>37 56%</b>	<b>4 6%</b>	<b>2 3%</b>
1. Розвиток відкритої архітектури фінансового ринку та оверсайту	12	3	2	2
2. Забезпечення розвитку ринку FinTech, цифрових технологій та платформ регуляторів	5	6		
3. Забезпечення розвитку SupTech&RegTech	3	16	2	
4. Розвиток цифрової економіки	3	12		
<b>Загалом всі напрями (286 дій, а також 1 дія уточнюється)</b>	<b>136 45%</b>	<b>102 36%</b>	<b>43 17%</b>	<b>5 2%</b>

## У 2022 році відбулося скорочення середнього рівня досягнення планових значень індикаторів Стратегії: найбільший регрес відбувся за напрямами макроекономічного розвитку, розвитку фінансових ринків та інноваційного розвитку

Стратегічний напрям	К-сть індикаторів за стратегічним напрямом (к-сть наявних індикаторів)	Середнє значення рівня досягнення індикаторів* за стратегічним напрямом у 2022 році (і довідково 2021 рік)	Коментарі
I. Фінансова стабільність	19 (16)	 87% 90%	Частина відставання пов'язана з тривалим процесом прийняття законодавчих актів; інша частина – з відставанням від темпів скорочення тіньової економіки та наростанням частки непрацюючих кредитів; ще інша – з тривалим впровадженням Плану дій BEPS
II. Макроекономічний розвиток	16 (11)	 67% 87%	Відставання або недостатня інформація спостерігалися за індикаторами всіх цілей напрямку через спричинену війною економічну кризу, що впливало на бюджет, відновлення кредитування та на заощадження домогосподарств
III. Фінансова інклюзія	7 (6)	 96% 98%	Відставання спостерігалося за індикатором "Відношення готівки (M0) до ВВП", яке зросло понад планове значення індикатора, передбачене для 2022 року ще до війни
IV. Розвиток фінансових ринків	24 (17)	 82% 92%	Переважна частина відставання за індикаторами була спричинена перенесенням або відкладанням законодавчої роботи з розбудови інфраструктури ринків капіталів
V. Інноваційний розвиток	23 (20)	 88% 99%	Деяке відставання з підготовкою до створення регуляторної платформи, розвитку SupTech&RegTech спричинило відставання середнього рівня досягнення індикаторами планових значень для 2022 року
Загалом середній рівень досягнення індикаторами планових значень у 2022 році за всіма напрямами Стратегії	89 (70)	 81%	

 Під час визначення рівня досягнення індикаторами планових значень у 2022 році виникали труднощі через нестачу повних даних та в інтерпретації досягнутих результатів за якісними (описовими) індикаторами. Планові проміжні значення індикаторів за 2021–2024 роки не встановлені Стратегією. Тому проведений аналіз значною мірою є експертним, доповненим гіпотезами і має на меті зіставлення досягнення цільових значень індикаторами і рівня виконання дорожньої карти Стратегії, що в цілому підтверджується результатами рівня досягнення індикаторами планових значень: відставання за I, IV, V напрямами. Скорочення за II напрямом, який водночас має найвищий рівень виконаних дій за дорожньою картою, може пояснюватися як економічною кризою, спричиненою війною, так й іншим фокусом дій напрямку, які були написані до війни.

\* Середній рівень виконання всіх індикаторів за відповідною ціллю за певний період (2022 рік) відповідного напрямку – лише за наявними індикаторами.



## Ключові сфери поліпшення значень індикаторів у майбутньому: надолуження законодавчої роботи, сприяння кредитуванню економіки, забезпечення стійкості державних фінансів (1/2)

Стратегічні напрями – стратегічні цілі	К-сть індикаторів за стратегічною ціллю (к-сть наявних індикаторів)	Середнє значення рівня досягнення індикаторів* за стратегічною ціллю у 2022 році	Коментар
Загалом кількість індикаторів та рівень досягнення планових значень за напрямом I. Фінансова стабільність	19 (16)	87%	
1. Ефективне регулювання фінансового сектору та вдосконалення наглядових підходів	9 (8)	84%	Повернення до порядку денного законодавців розроблення проєктів законів України щодо цієї стратегічної цілі дасть змогу значно підвищити фактичні значення
2. Прозорий фінансовий сектор	3 (3)	84%	Імплементція Плану дій BEPS, а також високі значення рівня тіньової економіки є одними з причин відставання
3. Стійкість фінансового сектору до викликів (шоків)	4 (4)	90%	
4. Підвищення якості корпоративного управління та управління ризиками у фінансовому секторі	3 (1)	100%	

\* Середнє значення рівня виконання всіх індикаторів за відповідною ціллю за певний період (2022 рік) відповідного напрямку – лише за наявними індикаторами.

## Ключові сфери поліпшення значень індикаторів у майбутньому: надолуження законодавчої роботи, сприяння кредитуванню економіки, забезпечення стійкості державних фінансів (1/2)

Стратегічні напрями – стратегічні цілі	К-сть індикаторів за стратегічною ціллю (к-сть наявних індикаторів)	Середнє значення рівня досягнення індикаторів* за стратегічною ціллю у 2022 році	Коментар
Загалом кількість індикаторів та рівень досягнення планових значень за напрямом II. Макроекономічний розвиток	16 (11)	67%	
1. Забезпечення стійкості державних фінансів	4 (4)	55%	Зрозумілим в умовах воєнного стану є суттєве скорочення рівня досягнення планових значень за індикаторами цієї стратегічної цілі напрямку
2. Сприяння кредитуванню економіки	5 (4)	75%	За індикаторами цієї стратегічної цілі швидкість скорочення кредитування була в 2022 році вищою за темпи скорочення ВВП
3. Посилення захисту прав кредиторів та інвесторів	3 (1)	100%	
4. Створення умов для залучення довгострокових ресурсів	4 (2)	57%	Увага до недержавних пенсійних фондів, розвитку страхування життя та розвитку фондового ринку дасть змогу поліпшити рівень досягнення цільового значення
Загалом кількість індикаторів та рівень досягнення планових значень за напрямом III. Фінансова інклюзія	7 (6)	96%	
1. Підвищення доступності та рівня користування фінансовими послугами	4 (3)	91%	
2. Посилення захисту прав споживачів фінансових послуг	2 (2)	100%	
3. Підвищення рівня фінансової грамотності населення	1 (1)	100%	

\* Середнє значення рівня виконання всіх індикаторів за відповідною ціллю за певний період (2022 рік) відповідного напрямку – лише за наявними індикаторами.

## Ключові сфери поліпшення: відновлення збору даних та/або заміна/уточнення індикаторів окремих напрямів з урахуванням умов воєнного стану (2/2)

Стратегічні напрями – стратегічні цілі	К-сть індикаторів за стратегічною ціллю (к-сть наявних індикаторів)	Середнє значення рівня досягнення індикаторів* за стратегічною ціллю у 2022 році	Коментар
Загалом кількість індикаторів та рівень досягнення планових значень за напрямом IV. Розвиток фінансових ринків	24 (17)	82%	
1. Сприяння розвитку ринків небанківських фінансових послуг	6 (6)	60%	Рівень проникнення страхування, активів ІСІ, накопичувального пенсійного забезпечення – скоротилися разом зі скороченням доходів домогосподарств і економіки в цілому
2. Ефективна інфраструктура ринків капіталу	6 (4)	88%	Більшість заходів за індикаторами цілі були перенесені через війну
3. Створення ліквідних ринків фінансових інструментів та механізмів/інструментів зниження ризиків здійснення фінансових операцій	8 (5)	96%	
4. Інтеграція фінансового ринку України у світовий фінансовий простір	4 (2)	100%	

\* Середнє значення рівня виконання всіх індикаторів за відповідною ціллю за певний період (2022 рік) відповідного напрямку – лише за наявними індикаторами.

## Ключові сфери поліпшення: відновлення збору даних та/або заміна/уточнення індикаторів окремих напрямів з урахуванням умов воєнного стану (2/2)

Стратегічні напрями – стратегічні цілі	К-сть індикаторів за стратегічною ціллю (к-сть наявних індикаторів)	Середнє значення рівня досягнення індикаторів* за стратегічною ціллю у 2022 році	Коментар
Загалом кількість індикаторів та рівень досягнення планових значень за напрямом V. Інноваційний розвиток	23 (20)	88%	
1. Розвиток відкритої архітектури фінансового ринку та оверсайту	8 (7)	93%	
2. Забезпечення розвитку ринку FinTech, цифрових технологій та платформ регуляторів	1 (1)	75%	Не всі процедури з підготовки НПА щодо створення регуляторної платформи були завершені протягом 2022 року
3. Забезпечення розвитку SupTech&RegTech	5 (4)	72%	Найбільше відставання виявлено у розробленні необхідного НПА для функціонування краудфінансінгових платформ
4. Розвиток цифрової економіки	5 (4)	100%	
5. Кіберстійкість фінансової системи	4 (4)	88%	

\* Середнє значення рівня виконання всіх індикаторів за відповідною ціллю за певний період (2022 рік) відповідного напрямку – лише за наявними індикаторами.



## Додаток 1.

Детальний фактичний стан  
досягнення значень індикаторів  
Стратегії на кінець 2022 року

## Відставання за індикаторами першої цілі спричинене відтермінуванням прийняття відповідних законодавчих актів

### Значення індикаторів Стратегії у 2022 році за цілями напрямку I. Фінансова стабільність

Назви індикаторів стратегічних цілей напрямку I	01.01.2020	01.01.2023	2025
Перехід до інтегрованої моделі регулювання та нагляду	Діє секторальна модель	Впроваджується згідно з графіком	Регулювання та нагляд за фінансовим сектором здійснюються за інтегрованою моделлю
Впровадження вимог щодо регулювання та нагляду, передбачених Угодою про асоціацію з ЄС	Впроваджується згідно з графіком	Впроваджується згідно з графіком	Регулювання та нагляд здійснюються відповідно до вимог Угоди про асоціацію з ЄС
Підписання Багатостороннього Меморандуму про взаєморозуміння щодо консультування та співробітництва й обміну інформацією IOSCO (Меморандум IOSCO)	Меморандум не підписано	У межах створеної на базі профільного комітету Верховної Ради України робочої групи готується редакція до другого читання	Меморандум IOSCO підписаний
Впровадження норм європейського законодавства щодо протидії зловживанням на ринках капіталу	Не впроваджені	У межах створеної на базі профільного комітету Верховної Ради України робочої групи готується редакція до другого читання	Законодавство щодо протидії зловживанням на ринках капіталу відповідає вимогам актів ЄС MAR та MAD

Виконано
  Виконується в межах плану
  Виконується з незначним відхиленням
  Уточнюється
  Дата початку не настала / Перенесено

## Відставання за індикаторами першої цілі спричинене відтермінуванням прийняття відповідних законодавчих актів

### Значення індикаторів Стратегії у 2022 році за цілями напрямку I. Фінансова стабільність

Індикатори стратегічних цілей напрямку I	01.01.2020	01.01.2023	2025
Запровадження системи гарантування вкладів членів кредитних спілок та гарантування виплат за договорами накопичувального страхування життя	Не запроваджено	У листопаді-грудні 2022 року проводилися щотижневі зустрічі спільної робочої групи з ФГВФО для постатейного обговорення доопрацьованого тексту законодавчих пропозицій щодо створення системи гарантування вкладів членів кредитних спілок. За результатами обговорень учасникам робочої групи направлявся оновлений текст змін до Закону України "Про систему гарантування вкладів фізичних осіб". Щодо створення системи гарантування виплат за договорами накопичувального страхування життя – протягом 2022 року технічна допомога від Світового банку не завершена, відповідно робота призупинена. Запровадження систем гарантування відбуватиметься у міру готовності галузі. Запровадження змін також потребуватиме прийняття нової редакції Закону України "Про кредитні спілки" (реєстраційний № 5125)	Запроваджено систему гарантування вкладів членів кредитних спілок та гарантування виплат за договорами накопичувального страхування життя
Створення механізму виведення з ринку неплатоспроможних небанківських фінансових установ	Не створено	У листопаді-грудні 2022 року проводилися щотижневі зустрічі спільної робочої групи з ФГВФО для постатейного обговорення доопрацьованого тексту законодавчих пропозицій. Реалізація потребує прийняття нової редакції Закону України "Про кредитні спілки" (реєстраційний № 5125)	Створено механізм виведення з ринку неплатоспроможних небанківських фінансових установ
Запровадження компенсаційних схем захисту інвесторів на фондовому ринку	Не запроваджено	Виконання заходу заплановано пізніше. НКЦПФР: законодавче поле щодо регулювання питання запровадження компенсаційних схем захисту інвесторів на фондовому ринку наразі не створено	Створені та функціонують компенсаційні схеми захисту інвесторів на фондовому ринку

Виконано
  Виконується в межах плану
  Виконується з незначним відхиленням
  Уточнюється
  Дата початку не настала / Перенесено

## Відставання за індикаторами першої цілі спричинене відтермінуванням прийняття відповідних законодавчих актів

### Значення індикаторів Стратегії у 2022 році за цілями напрямку I. Фінансова стабільність

Індикатори стратегічних цілей напрямку I	01.01.2020	01.01.2022	2025
Запровадження оверсайту інфраструктури фондового ринку	Не запроваджено	<p>Завершено повторну оцінку Центрального депозитарію. Проведено аналіз проміжних статус-звітів виконання рекомендацій минулих оцінок ключових елементів інфраструктури. Розроблено проміжний звіт про стан виконання рекомендацій Розрахунковим центром. Розпочато розроблення нормативно-правового акта НБУ щодо здійснення ним функцій оверсайту.</p> <p>НКЦПФР: створено законодавче поле щодо регулювання питання здійснення НБУ функцій щодо оверсайту Центрального депозитарію, центрального контрагента і торгового репозиторію</p>	Запроваджено оверсайт інфраструктури фондового ринку (центрального депозитарію, системи розрахунків щодо цінних паперів, центрального контрагента та торгового репозиторію) на постійній основі
Запровадження платежів нагляду на фондовому ринку	Не запроваджено	<p>У межах створеної на базі профільного комітету Верховної Ради України робочої групи готується редакція законопроекту до другого читання</p> <p>НКЦПФР: створення законодавчого поля щодо врегулювання питання запровадження платежів нагляду на фондовому ринку [14.12.2021 ВРУ прийнято в першому читанні проект Закону України "Про внесення змін до Закону України "Про державне регулювання ринків капіталу та організованих товарних ринків" та деяких інших законодавчих актів України щодо регулювання та нагляду на ринках капіталу та організованих товарних ринках" (реєстраційний № 5865)]</p>	Забезпечено фінансову спроможність НКЦПФР

Виконано
  Виконується в межах плану
  Виконується з незначним відхиленням
  Уточнюється
  Дата початку не настала / Перенесено



## Недостатня зміна індикатора "Скорочення частки тіньової економіки" може потребувати в майбутньому розроблення додаткових заходів, які сприятимуть досягненню цільового значення

### Значення індикаторів Стратегії у 2022 році за цілями напрямку I. Фінансова стабільність

Числові індикатори стратегічних цілей напрямку I	01.01.2020	01.01.2021	01.01.2022	01.01.2023	2025
Скорочення частки тіньової економіки, у % від ВВП	28%	31%	31%	32%	Не перевищує 20% ВВП
Зменшення обсягу непрацюючих кредитів у банківській системі, у % від загального обсягу кредитів	52,9%	41%	30%	38,12%	Не більше 10%
Чисті кредити у валюті (суб'єктів господарювання та фізичних осіб) від загального обсягу кредитів на чистій основі	41,4%	35%	28,9%	32,53%	Не більше 30%
Валютні депозити (суб'єктів господарювання та фізичних осіб) від загального обсягу депозитів	41,7%	42,4%	32,37%	36,10%	Не більше 30%
Рівень прийнятних активів у структурі загальних активів страхових компаній	66,7%	71,15%*	80,68%	87,21%	Не нижче 80%

\* Значення на 01.01.2021 змінено порівняно з попереднім звітом через уточнену методологію.

■ Виконано   
 ■ Виконується в межах плану   
 ■ Виконується з незначним відхиленням   
 ■ Уточнюється   
 ■ Дата початку не настала / Перенесено

## Два індикатори з відставанням потребують додаткових зусиль, аби повернутися в межі графіка реалізації дорожньої карти Стратегії

### Значення індикаторів Стратегії у 2022 році за цілями напрямку I. Фінансова стабільність

Індикатори стратегічних цілей напрямку I	01.01.2020	01.01.2023	2025
Упровадження в Україні Плану дій з протидії розмиванню податкової бази та виведення прибутків за кордон (План дій BEPS)	Законопроект розроблено	Україна приєдналася до Плану дій BEPS із 1 січня 2017 року та взяла на себе зобов'язання імплементувати так званий мінімальний стандарт (кроки 5, 6, 13 і 14) Плану – обов'язкові чотири заходи із п'ятнадцяти запропонованих. Проте завдяки прийняттю протягом 2019–2021 років низки законів (зокрема Законів України від 28.02.2019 № 2692-VIII, від 16.01.2020 № 466-IX, від 17.12.2020 № 1117-IX, від 03.06.2021 № 1525-IX) Україна імплементувала 12 із 15 кроків (крім кроків 2, 11 та 12). На виконання положень зазначених законів України було прийнято відповідні підзаконні нормативно-правові акти	Законопроект про впровадження Плану дій BEPS прийнято та врегульовано на рівні підзаконних нормативно-правових актів
Приєднання до міжнародного стандарту з автоматичного обміну інформацією щодо фінансових рахунків	Законопроект розроблено	Прийнято Закон України "Про внесення змін до Податкового кодексу України щодо імплементування міжнародного стандарту автоматичного обміну інформацією про фінансові рахунки", який набрав чинності 28.04.2023, крім окремих положень, які набирають чинності 30.06.2023 та 01.01.2024	Здійснено міжнародний обмін інформацією за єдиним стандартом (CRS)
Забезпечення прозорості структури власності учасників фінансового сектору	100% прозорості структури власності банків; не забезпечено для інших учасників фінансового сектору	N/A	100% учасників фінансового сектору мають прозору структуру власності
Запровадження єдиних стандартів корпоративного управління та системи внутрішнього контролю для учасників фінансового сектору з урахуванням принципу пропорційності	Не запроваджено	Проект Методичних рекомендацій щодо ефективного корпоративного управління на ринках небанківських фінансових послуг розроблений, погоджений. Розроблений проект, проведено громадське обговорення проекту Положення про організацію системи внутрішнього контролю в надавачах фінансових послуг та небанківських фінансових групах (перехідна модель)	Запроваджено єдині стандарти (принципи) корпоративного управління та системи внутрішнього контролю для учасників фінансового сектору
Запровадження системи оцінки соціальних та екологічних ризиків позичальників у банках	Не запроваджено	У зв'язку з російською військовою агресією проти України строки реалізації заходу актуалізовані рішенням Правління Національного банку України від 07.10.2022 № 497-рш.	Розроблено та запроваджено стандарти оцінки соціальних та екологічних ризиків позичальників у банках

Виконано
  Виконується в межах плану
  Виконується з незначним відхиленням
  Уточнюється
  Дата початку не настала / Перенесено

За індикаторами стратегічних цілей напрямку II, зазначеними на слайді, потрібне оновлення цільових значень, яке відповідало б як воєнним реаліям економіки, так і амбіціям повоєнного економічного зростання

Значення індикаторів Стратегії у 2022 році за цілями напрямку II. Макроекономічний розвиток

Числові індикатори стратегічних цілей напрямку II	01.01.2020	01.01.2021	01.01.2022	01.01.2023	2025
Показник відношення загального обсягу державного боргу та гарантованого державою боргу до ВВП	60,4%	48,9%	45,2%	75,4%	Не вище 40%
Частка державного боргу в національній валюті, у % від усього державного боргу	41,0%	38,2%	40,0%	34,40%	Не нижче 50%
Поступове зниження дефіциту державного бюджету	2,1%	5,13%	3,60%	18,60%	2,0%
Частка державних банків в активах банківської системи	55,2%	52,6%	49,77%	52,97%	Не вище 25%
Обсяг чистих банківських кредитів, у % від ВВП (суб'єкти господарювання та фізичні особи)	16,5%	15,57%	13,0%	14,26%	Не нижче 22%
Рівень проникнення кредитування МСП, у % від ВВП	1,4%	2,34%	1,62%	1,63%	3%
Рівень проникнення небанківського кредитування, у % від ВВП	< 1,9%	1,82%	2,60%	1,47%	Не менше 3%
Рівень проникнення послуг фінансового лізингу, у % від ВВП	< 0,66%	0,9%	0,70%	0,93%	Не менше 2%
Рівень ефективного кредитування із використанням інструментів торговельного та структурного фінансування	< 3%	< 3%	N/A	N/A	Не менше 10%

■ Виконано   
 ■ Виконується в межах плану   
 ■ Виконується з незначним відхиленням   
 ■ Уточнюється   
 ■ Дата початку не настала / Перенесено

## Індикатори з нарощування активів страхування життя та недержавних пенсійних фондів потребують як коригування цільових значень, так і нових заходів, які б сприяли досягненню цілі

### Значення індикаторів Стратегії у 2022 році за цілями напрямку II. Макроекономічний розвиток

Індикатори стратегічних цілей напрямку II	01.01.2020	01.01.2023	2025
Запровадження ефективного позасудового порядку звернення стягнення на забезпечення (заставу, іпотеку)	Не запроваджено	27.07.2022 ВРУ прийнято Закони України № 2455-IX "Про внесення змін до деяких законів України щодо діяльності приватних виконавців та примусового виконання судових рішень, рішень інших органів (посадових осіб) у період дії воєнного стану" (законопроект реєстр. № 7317) та 2459-IX "Про внесення змін до деяких законів України щодо врегулювання простроченої заборгованості у період дії воєнного стану в Україні" (законопроект реєстр. № 7414).	Запроваджено
Підвищено місце України в рейтингу Doing Business за компонентом "Захист прав міноритарних акціонерів"	45 (2020)	N/A	N/A
Підвищено місце України в рейтингу Doing Business за компонентом "Врегулювання неплатоспроможності"	146 (2020)	N/A	N/A
Підвищено місце України в рейтингу за IGC World Economic Forum за компонентом "Доступність венчурного капіталу"	Не запроваджено	N/A	N/A
Запроваджено "класичні" інвестиційні фонди – UCITS, money market funds, venture capital funds та hedge funds	Не запроваджено	N/A	Створені та функціонують "класичні" інвестиційні фонди
Рівень проникнення пенсійних активів недержавних пенсійних фондів	0,1% від ВВП	0,1% (дані станом на 31.12.2021)	Не нижче 1% від ВВП
Частка страхування життя у загальному обсязі отриманих чистих страхових премій	11,7%	12,59%	Не нижче 20%

■ Виконано   
 ■ Виконується в межах плану   
 ■ Виконується з незначним відхиленням   
 ■ Уточнюється   
 ■ Дата початку не настала / Перенесено

## Рекомендується додавання нових заходів з урахуванням контексту скорочення рівня фінансової інклюзії українців під час війни

### Значення індикаторів Стратегії у 2022 році за цілями напрямку III. Фінансова інклюзія

Числові індикатори стратегічних цілей напрямку III	01.01.2020	01.01.2021	01.01.2022	01.01.2023	2025
Кількість відкритих базових рахунків щодо кількості дорослого населення	63%	63%	84%	84%	80%
Відношення готівки (M0) до ВВП, у %	12%	12,9%	10,60%	12,8%	Не більше 7,5%
Співвідношення безготівкових карткових операцій (включно з P2P) і загальної кількості трансакцій	82,4%	86,9%	90,10%	N/A	Не нижче 85%
Співвідношення безготівкових карткових операцій (включно з P2P) і загального обсягу трансакцій	50,3%	55,9%	60,90%	68,1%	65%
Рівень довіри населення до фінансової системи	≈10%	≈10%	25%*	37,7%	60%
Індекс розкриття інформації, включаючи наявність низки вимог до розкриття інформації	2,0	N/A	3,0**	3,0	5,0
Індекс рівня фінансової грамотності населення (за шкалою від 0 до 21)	11,6	11,6	12,3	12,3	12,5

\* Уточнення значення індикатора в 2021 році.

\*\* Надана уточнена інформація від профільного підрозділу Національного банку.

■ Виконано   
 ■ Виконується в межах плану   
 ■ Виконується з незначним відхиленням   
 ■ Уточнюється   
 ■ Дата початку не настала / Перенесено

## Індикатори щодо проникнення страхування, активів публічних ІСІ, проникнення активів накопичувального пенсійного страхування потребують коригування цільових значень та заходів, які б підкріплювали їх досягнення

### Значення індикаторів Стратегії у 2022 році за цілями напрямку IV. Розвиток фінансових ринків

Індикатори стратегічних цілей напрямку IV	01.01.2020	01.01.2023	2025
Рівень проникнення страхування, у % до ВВП	1,4%	0,82%	Не нижче 2%
Активи публічних ІСІ	0,1% від ВВП	0,1% (дані станом на 31.12.2021)	Не нижче 5% від ВВП
Обсяг активів накопичувального пенсійного забезпечення	<0,1% від ВВП	0,1% (дані станом на 31.12.2021)	Не нижче 2% від ВВП
Відміна видів страхування, у тому числі обов'язкових, та здійснення переходу на класи страхування	43 обов'язкових види	Усі дії за індикатором виконані у 2021 році із прийняттям відповідного Закону України "Про страхування". Закон в частині переходу на класи страхування вступить в дію з 01.01.2024	Відбувся перехід на класи страхування
Запровадження законодавчого регулювання ринку контрактів на різницю	Не запроваджено	Запроваджено законодавче регулювання ринку контрактів на різницю	Ринок контрактів на різницю законодавчо та нормативно врегульовано
Запровадження регулювання ринку криптоактивів	Не забезпечено	17.02.2022 Верховна Рада України ухвалила Закон України № 2074-IX "Про віртуальні активи" з пропозиціями Президента України. 15.03.2022 Закон України "Про віртуальні активи" підписано Президентом України. Проте зазначений закон не набрав чинності. Рішенням НКЦПФР від 16.11.2022 № 1346 було створено Консультаційну раду з питань регулювання віртуальних активів, основним завданням якої є напрацювання та обговорення законодавчих змін, необхідних для впровадження ринку криптоактивів в Україні. Так, для створення прогресивної та ефективної моделі регулювання ринку віртуальних активів відповідно до найкращого міжнародного досвіду та європейського законодавства, зокрема європейського регламенту MiCA (Markets in Crypto assets), НКЦПФР разом із представниками Ernst&Young за підтримки проекту USAID "Реформування фінансового сектору" здійснюють заходи щодо розроблення законопроектів, спрямованих на вирішення питань удосконалення регулювання та запровадження оподаткування операцій на ринку віртуальних активів	Ринок криптоактивів законодавчо та нормативно врегульовано
Затверджено національні генеральні угоди, що відповідають стандартам GMRA & ISDA	Не запроваджено	Запроваджена національна генеральна угода, що відповідає стандартам ISDA	Затверджено та практично застосовуються генеральні угоди GMRA & ISDA
Центральні елементи інфраструктури ринків капіталу, крім центрального депозитарію, позбавлені монополії, закріпленої законом	Законодавча монополія на посттрейдингову інфраструктуру ринків капіталу	Виконано	Внесено зміни до законодавства, що скасовують монополію на центральні елементи інфраструктури ринків капіталу (крім центрального депозитарію)

Виконано
  Виконується в межах плану
  Виконується з незначним відхиленням
  Уточнюється
  Дата початку не настала / Перенесено

## Низка заходів цілі 2 і 3 реалізовуватиметься в 2023 році, проте ці ж цілі потребуватимуть також і нових індикаторів на заміну тим, що вибувають

### Значення індикаторів Стратегії у 2022 році за цілями напрямку IV. Розвиток фінансових ринків

Індикатори стратегічних цілей напрямку IV	01.01.2020	01.01.2023	2025
Поступово впроваджено міжнародні стандарти функціонування інфраструктури ринків капіталу	Не запроваджено	Виконується в межах графіка	Удосконалено функціонування інфраструктури ринків капіталу відповідно до міжнародних стандартів, зокрема вимог CSDR, EMIR, MIFID II, MIFIR, PFMI
Депозитарна, клірингова та розрахункова інфраструктура є фінансово самоокупною	Не запроваджено	Виконання заходу заплановано пізніше	Депозитарна, клірингова та розрахункова інфраструктура є фінансово самоокупною
Запроваджено ринок інфраструктурних облігацій та "зелених облігацій" в Україні	Не запроваджено	Створено законодавче поле щодо регулювання питань емісії інфраструктурних та "зелених облігацій"	Здійснено випуск Інфраструктурних облігацій та "зелених облігацій" в Україні
Підвищено місце України в рейтингу за IGC World Economic Forum за компонентом "Розвиток фінансового ринку"	136 (2019)	N/A	N/A
Підвищено місце України в рейтингу за IGC World Economic Forum за компонентом "Ринкова капіталізація"	112 (2019)	N/A	N/A
Впроваджено розрахунок кривої дохідності державних облігацій України на постійній основі	Не запроваджено	Запроваджено	На постійній основі здійснюється розрахунок кривої дохідності державних облігацій України
Наявність торговельної платформи/ платформ для забезпечення твердого анонімного ціноутворення на ринку ОВДП	Немає	Виконання заходу заплановано пізніше	Торговельна платформа обслуговує не менше ніж 30% від середньоденного обсягу торгів
Здійснено запуск обігу товаророзпорядчих цінних паперів	Не здійснено	Створення законодавчого поля щодо врегулювання питання запровадження обігу аграрних розписок як цінних паперів [внесено на розгляд Верховної Ради України проект Закону України "Про внесення змін до Закону України "Про аграрні розписки" та деяких інших законодавчих актів України щодо функціонування та обігу аграрних розписок" (реєстраційний номер 2805-д від 29.12.2021, доопрацьований)]	Створено правове поле для обігу товаророзпорядчих цінних паперів

Виконано
  Виконується в межах плану
  Виконується з незначним відхиленням
  Уточнюється
  Дата початку не настала / Перенесено

## Значна частина роботи присвячена формуванню законодавчого поля та підготовці інтеграції українського фінансового ринку у світовий

### Значення індикаторів Стратегії у 2022 році за цілями напрямку IV. Розвиток фінансових ринків

Індикатори стратегічних цілей напрямку IV	01.01.2020	01.01.2023	2025
Здійснено процедуру сек'юритизації відповідно до нового законодавства України	Законодавчо визначено лише сек'юритизацію іпотечних кредитів	Створення законодавчого поля для здійснення процедури сек'юритизації (затверджено Концепцію запровадження законодавчої бази щодо облігацій з покриттям та сек'юритизації в Україні)	Створено правове поле для здійснення процедури сек'юритизації
Забезпечено можливість реалізації механізму ліквідаційного нетингу	Не забезпечено	Створено законодавче поле щодо регулювання питання ліквідаційного нетингу	Створено правове поле для здійснення ліквідаційного нетингу
Забезпечення функціонування ринків деривативних фінансових інструментів (деривативних контрактів та деривативних цінних паперів)	Не забезпечено	Створення законодавчого поля щодо регулювання питання функціонування ринків деривативних фінансових інструментів (деривативних контрактів та деривативних цінних паперів). Потребує внесення змін до Податкового кодексу України з метою узгодження з базовим законом	Створено правове поле для функціонування ринків деривативних фінансових інструментів (деривативних контрактів та деривативних цінних паперів)
Проведення IPO акцій в Україні та здійснення публічних пропозицій корпоративних облігацій	Не проведено	N/A	Проведено IPO акцій; здійснено публічні пропозиції корпоративних облігацій
Повне виконання дорожньої карти з валютної лібералізації	Затверджено дорожню карту	Через введення воєнного стану виконання не планувалося у 2022 році	Валютні операції здійснюються без обмежень
FTSE класифіковано фінансовий ринок України як Frontier Market	Не класифіковано	Згідно з графіком	Класифіковано
Включення українських цінних паперів до міжнародного індексу ринків, що розвиваються	Не включено	Згідно з графіком	Українські цінні папери включено до міжнародного індексу
Включення міжнародних фінансових установ до переліку первинних дилерів на ринку ОВДП	Не включено	Виконання заходу заплановане пізніше	Включено

Виконано
  Виконується в межах плану
  Виконується з незначним відхиленням
  Уточнюється
  Дата початку не настала / Перенесено



# Індикатори цілі 1 напряму демонструють позитивну динаміку в досягненні цільових значень 2025 року – у новому документі варто буде ставити амбіційніші завдання і цільові значення індикаторів

## Значення індикаторів Стратегії у 2022 році за цілями напряму V. Інноваційний розвиток

Індикатори стратегічних цілей напряму V	01.01.2020	01.01.2023	2025
Частка банків-емітентів НПС "ПРОСТІР", % від усіх банків	21%	30%	Понад 70%
Рівень приймання карток НПС "ПРОСТІР" в Україні	POS - 98%, ATM - 87%, e-com>85%, p2p <50%	Забезпечено приймання карток НПС "ПРОСТІР" у картковій платіжній інфраструктурі в Україні на рівні: ЕПЗ НПС "ПРОСТІР" в Україні – POS>99,7%, e-com>96%, ATM>94%, P2P>92%	Понад 99%
Прийнято та впроваджено Закон України "Про платіжні послуги", адаптований до вимог директиви ЄС PSD2	Проект Закону "Про платіжні послуги" у процесі розроблення	Прийнято Закон України "Про платіжні послуги", у якому імплементовано вимоги директиви PSD2. З 01.08.2022 введений в дію	Закон прийнято та впроваджено
Запровадження стандартів Open Banking на ринку України	Не запроваджено	Концепцію щодо впровадження Open banking розроблено, але не затверджено. Водночас законодавче поле для Open banking вже передбачено в Законі України "Про платіжні послуги"	Не менше 80% надавачів платіжних послуг забезпечують можливість роботи у форматі Open Banking
Запровадження нових стандартів та форматів платежів (ISO 20022)	Не запроваджено	Впровадження СЕП, побудованої на стандарті ISO20022, здійснено з 01.04.2023	Впроваджено нові стандарти ISO 20022
Запровадження QR-коду для переказів коштів	Не запроваджено	10 банків інтегрували використання QR-коду НБУ у свої застосунки та частина постачальників послуг та органів державної влади розміщують на розрахункових документах QR-код для переказу коштів. Для понад 60% клієнтів банків – фізичних осіб, яким видано ЕПЗ, доступна функція здійснення переказу коштів/платежу за QR-кодом	Затверджено та імплементовано правила використання QR-коду для переказу коштів
Розширення регламенту роботи СЕП 24/7	Із 08.30 до 19.00 в робочі дні	23/7	СЕП працює в режимі 24/7
Упровадження миттєвих платежів (Instant payments)	Не запроваджено	Концепція системи миттєвих платежів оновлена, урахувавши зауваження, отримані на засіданні Комітету з управління змінами НБУ, та сучасні реалії (змінені пріоритети в реалізації функціональних можливостей системи, у тому числі відповідно до обраного курсу НБУ щодо інтеграції в європейську спільноту). Концепція включає основні аспекти створення системи. Концепцію винесено на затвердження Комітету з управління змінами НБУ, який прийняв рішення про відкриття нового окремого проекту зі створення миттєвих платежів першу версію Концепції СМП	Упроваджено

■ Виконано    
 ■ Виконується в межах плану    
 ■ Виконується з незначним відхиленням    
 ■ Уточнюється    
 ■ Дата початку не настала / Перенесено

## Перші результати створення регуляторної платформи будуть отримані в 2023 році, проте більше зусиль потрібно для регулювання платформ краудфандингу та запровадження технологій у наглядових процесах

### Значення індикаторів Стратегії у 2022 році за цілями напрямку V. Інноваційний розвиток

Індикатори стратегічних цілей напрямку V	01.01.2020	01.01.2023	2025
Створення та функціонування регулятивного Sandbox в НБУ	Створено Експертну раду НБУ з питань комунікації з інноваційними компаніями та проектами	Відбулася зміна моделі впровадження, здійснюється впровадження регуляторної платформи НБУ лише для авторизованих гравців, очікується затвердження нормативно-правового акта Правлінням НБУ	Запроваджено та функціонує регулятивний Sandbox в НБУ; внесено зміни до законодавства України
Стимулювання розвитку та регуляція платформ для краудфандингу	Не регулюється	Законодавче поле щодо регулювання питання функціонування краудфандингових платформ наразі не створено	Діяльність Краудфандингових компаній регулюється відповідними НПА
Запровадження технологій у наглядових процесах SupTech&RegTech	Не використовуються	Розроблена та підготовлена до затвердження дорожня карта впровадження наглядових рішень. Проаналізовано світовий досвід функціонування ринку RegTech. Підготовлено зовнішню концепцію розвитку регуляторних технологій (RegTech) в Україні та розпочато комунікацію щодо її узгодження з командою НБУ	SupTech&RegTech активно використовуються у наглядових процесах
Впровадження дата-центричної моделі виявлення операцій, пов'язаних з легалізацією (відмивання) доходів, одержаних злочинним шляхом	Не запроваджено	Здійснюються заходи щодо: <ul style="list-style-type: none"> <li>проведення аналізу фінансових операцій СПФМ з метою виявлення моделей трансакцій, які мають ознаки таких, що здійснюються з метою легалізації (відмивання) доходів, одержаних злочинним шляхом, фінансування тероризму та фінансування розповсюдження зброї масового знищення на основі сучасних технологій;</li> <li>забезпечення розроблення моделей виявлення нетипових аномальних трансакцій для визначення потенційно нових схем легалізації (відмивання) доходів, одержаних злочинним шляхом, фінансування тероризму та фінансування розповсюдження зброї масового знищення</li> </ul>	Модель запроваджено та функціонує
Створення електронного особистого кабінету для взаємодії з фінансовими установами	Немає	N/A	Створено
Створення реєстру страхових посередників	Немає	18.11.2023 парламентом прийнято Закон України "Про страхування". Оскільки він вводиться в дію з 01.01.2024, а розділ щодо регулювання діяльності страхових посередників з 01.01.2025, то фактично Реєстр страхових посередників буде створено з 01.01.2025. Створено державний реєстр страхових та перестрахових брокерів	Створено

■ Виконано   
■ Виконується в межах плану   
■ Виконується з незначним відхиленням   
■ Уточнюється   
■ Дата початку не настала / Перенесено

## Участь банків у системі BankID НБУ досягла цільового значення (1/2)

Значення індикаторів Стратегії у 2022 році за цілями напрямку V. Інноваційний розвиток

Індикатори стратегічних цілей напрямку V	01.01.2020	01.01.2023	2025
Забезпечено відкритий доступ регуляторів та учасників фінансового ринку до публічних баз даних	Не забезпечено	<ol style="list-style-type: none"> <li>здійснено збір та задокументовано бізнес-вимоги стейкхолдерів щодо налаштування технологічного доступу Національного банку до державних реєстрів;</li> <li>проведено оцінку двох варіантів технічних рішень та затверджено Комітетом з управління змінами НБУ варіант реалізації шляхом підключення до системи "ТРЕМБІТА";</li> <li>Національний банк приєднався до системи "ТРЕМБІТА" та уклав договори про інформаційну взаємодію з Мін'юстом щодо ЄДР, ДРОРМ та ДРРПНМ;</li> <li>встановлено компоненти системи та розгорнуте тестове середовище системи "ТРЕМБІТА";</li> <li>проаналізовано питання організації використання електронної печатки та варіантів впровадження КСЗІ на компоненти системи;</li> <li>підготовлено доповідну записку та підготовлено законопроект "Про внесення змін до деяких законодавчих актів України щодо розширення доступу Національного банку України та банків до державних електронних інформаційних ресурсів";</li> <li>укладено Протокол інформаційної взаємодії до Угоди від 22.12.2020 про інформаційне співробітництво між ДПС та Національним банком;</li> <li>досягнуто згоди з ПФ щодо надання банкам інформації про клієнтів з Реєстру застрахованих осіб</li> </ol>	Доступ до баз даних організовано та використовується
Створено централізовану онлайн-базу даних щодо договорів страхування, які обов'язкові до наявності відповідно до законодавства України, із можливістю контролю їх укладання та дії	Не створено	18.11.2021 парламентом прийнято Закон України "Про страхування". Оскільки він вводиться в дію з 01.01.2024, централізована онлайн-база даних щодо договорів страхування, які обов'язкові до наявності відповідно до законодавства України, буде створена після введення в дію цього закону	Базу створено та доступ для роботи до неї надано

■ Виконано    
 ■ Виконується в межах плану    
 ■ Виконується з незначним відхиленням    
 ■ Уточнюється    
 ■ Дата початку не настала / Перенесено

## Участь банків у системі BankID НБУ досягла цільового значення (2/2)

Значення індикаторів Стратегії у 2022 році за цілями напрямку V. Інноваційний розвиток


Індикатори стратегічних цілей напрямку V	01.01.2020	01.01.2023	2025
Збільшення кількості банків – учасників системи BankID НБУ, у % відношення вартості активів до вартості активів усіх банків	22,5%	Станом на кінець 2022 року в Системі BankID НБУ налічується 39 банків-учасників, частка активів яких у відношенні до вартості активів усіх банків становить більше 90%	Не нижче 70%
Частка ДТП, врегульованих за допомогою європротоколу	34,05%	N/A	Не нижче 50%
Частка укладених договорів ОСЦПВ онлайн	15,08%	Підготовлено проєкт нового закону про ОСЦПВНТЗ, яким передбачено перехід на електронні договори ОСЦПВНТЗ	100%

## Індикатори за новою ціллю напрямку V досягали планових значень або перевищували їх

Значення індикаторів Стратегії у 2022 році за цілями напрямку V. Інноваційний розвиток

Індикатори стратегічних цілей напрямку V	–	01.01.2022	01.01.2023	2025
Забезпечено нормативне врегулювання кіберзахисту та інформаційної безпеки у фінансовому секторі	–	<35%	50%	80%
Запровадження спеціалізованого контролю за виконанням вимог із кіберзахисту та інформаційної безпеки (% середнього спеціалізованого контролю за оцінкою від необхідного)	–	<30%	55%	80%
Кількість сформованих кваліфікованих сертифікатів електронних підписів клієнтам кваліфікованих надавачів електронних довірчих послуг у фінансовому секторі, млн шт.	–	5	7,1	9
National Cyber Security Index (орієнтир позиції України) (25, 2020 рік) (22, 2024 рік)	–	25	24	22

\* Індикатори впроваджені після останнього оновлення СРФС у 2021 році.



Надсилайте Ваші пропозиції  
до Стратегії розвитку фінансового  
сектору України на  
[strategy@bank.gov.ua](mailto:strategy@bank.gov.ua)